



Yeso Fino Para Enlucir

Enlucido de
Muros y Losas.



El Yeso Fino para Enlucir es un producto de origen mineral, de fácil preparación y aplicación. Se obtiene extrayéndolo de la corteza terrestre y sometiéndolo a un proceso de molienda, calcinación, aditivación y ensacado para finalmente ser aplicado en obras de edificación. Gracias a los aditivos presentes en su formulación con el Yeso Fino para Enlucir se obtiene una consistencia inicial ideal, un controlado tiempo de fragüe y, debido a su excelente trabajabilidad, se reducen notoriamente las pérdidas de material.

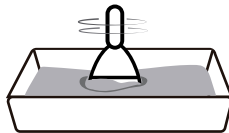
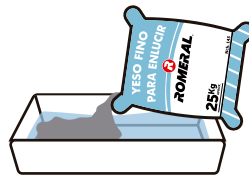
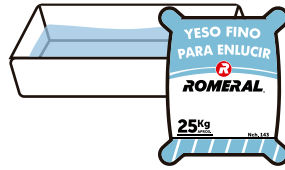
Este producto cumple con la NCh. 143 of. 1999: Yeso Calcinado - Requisitos.

Principales ventajas

- Fraguado lento y controlado
- Mayor finura
- Alta pureza
- No requiere curado
- No se fisura

PREPARACIÓN

- En un recipiente limpio y preferentemente más ancho que alto, vierta a razón de 18 Lts. de agua por saco de **Yeso Fino para Enlucir 25 Kg.**



- Abra el saco y revuelva con la mano el contenido, (esta operación evita aglomeraciones posteriores de la mezcla). Espolvoree manualmente el **Yeso Fino para Enlucir** sobre el agua de manera tal que se quede un capa de material seco en la superficie. Deje reposar 3 min la preparación.

- Transcurrido el tiempo de reposo, revuelva la mezcla completa hasta homogenizar la pasta, disolviendo grumos y preparando la fluidez necesaria (es necesario batir todo el producto). Si requiere un fragüado más rápido, y después de haber batido la mezcla en su totalidad, bata sólo la porción que desea acelerar.

RECOMENDACIONES DE USO

- Almacenar y trabajar el **Yeso Fino para Enlucir** en un lugar seco, ventilado y separado del piso.
- Proteger siempre el **Yeso Fino para Enlucir** del contacto con el agua, humedad y del sol.
- El recinto a trabajar y el agua deben tener una temperatura superior a 5° C. e inferior a 35° C.
- Tanto el recipiente a utilizar como el revestimiento o superficies a cubrir deben estar libres de polvo, residuos y seco.
- En ningún caso debe ir primero el **Yeso Fino para Enlucir** antes que el agua en el recipiente.
- Revolver la mezcla de forma manual o mecánica (con esta última el fragüe se acelera).
- Almacenar los sacos por orden de llegada para evitar la absorción de humedad por tiempo acumulado.
- El tiempo útil es de 60 minutos, por lo tanto se debe preparar la cantidad necesaria a utilizar en ese período de tiempo.

USOS

- Yeso de aplicación manual especialmente formulado para el enlucido de muros y losas en cargas de hasta 4 mm, para dar una terminación fina y tipo espejo a muros revocados con **Yeso Proyectado Romeral** (aplicado como capa final).
- Gracias a su finura, las superficies enlucidas con **Yeso Fino para Enlucir** no requieren de productos adicionales para dar una terminación de calidad, fina y libre de imperfecciones.

VENTAJAS

- Fraguado lento y controlado.
- Consistencia inicial a los 3 minutos.
- Mayor trabajabilidad y cremosidad.
- Mayor finura, por lo que permite terminaciones de calidad y sin requerir otros elementos para dar un acabado libre de imperfecciones.
- Máximo rendimiento por m²
- Alta pureza
- No requiere curado después de su aplicación.
- No se fisura.

CARACTERÍSTICAS

- Tiempo de fragüe: 60 minutos.
- Tiempo de duración de saco abierto: 1 mes en un lugar sin presencia de humedad.
- Peso: 25 Kg
- Almacenamiento: 6 meses máximo desde la fecha de fabricación indicada en el envase, en un lugar seco, evitando contacto con agua y humedad, ventilado y separado del piso.

RENDIMIENTO

•

•