

Permanit Uso Base, es la placa de **4 mm** ideal para realizar las reparaciones de su hogar.

Placa lisa de fibrocemento de 4 mm, ideal para uso base y reparaciones. Debido a su excelente trabajabilidad y fácil manipulación, es una placa ideal para reparaciones en distintas zonas, tanto húmedas como secas. Repara fácilmente grietas, roturas o desprendimientos que tengas que solucionar.

VENTAJAS



Resistente a la humedad



Durable



Incombustible



Inerte a hongos y termitas



Fácil de instalar



No requiere placa de apoyo

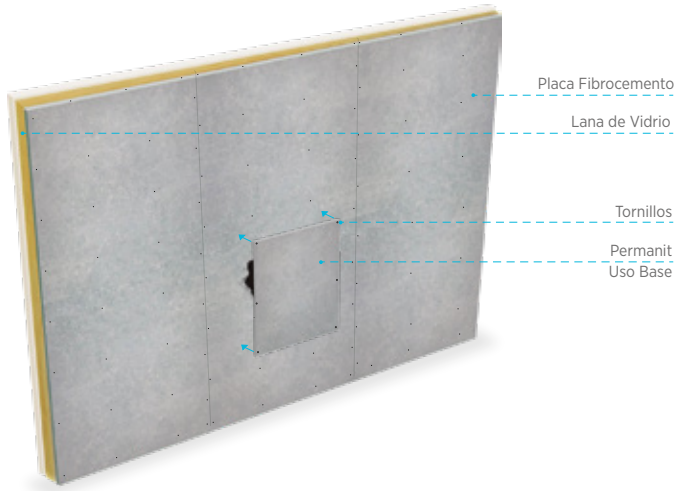


Rápido avance de instalación



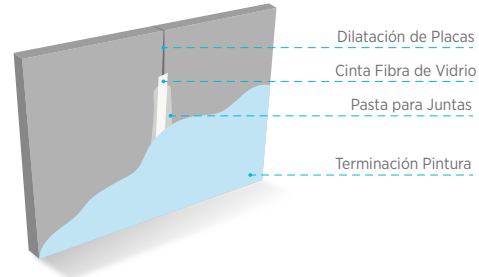
Recibe terminación de pintura o gravilla en base a agua

Cortes



- Medir y trazar zona donde instalara placa Base Cerámica.
- Considerar dilatación de 2 mm entre otras placas.
- Presentar placa en zona a aplicar la reparación con Permanit Uso Base.
- Instalar tornillos con una separación máxima de 30 cm entre ellos.
- Sobre madera: Tornillo autoperforante y autoavellanante 6x1" punta fina.
- Sobre acero: Tornillo autoperforante y autoavellanante 6x1" punta broca.

Tratamiento de Juntas



- Sobre placa Uso Base dilatada a 2 mm realizar tratamiento de juntas con pasta flexible para fibrocementos.
- Instale cinta de fibra de vidrio para fibrocementos.
- Agregue pasta para juntas según las recomendaciones del fabricante.
- Aplique para flexible sobre las fijaciones mecánicas y nivele con esta misma si es necesario.

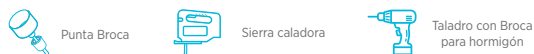
Cortes

Para un corte seguro de fibrocemento, siempre utilizar elementos de seguridad. Antes de proceder con el corte, se recomienda marcar una guía con un lápiz o tizador para obtener una mayor precisión.

Cortes rectos, utilizar alguna de las siguientes herramientas:



Para cortes redondos o curvos, utilizar alguna de las siguientes herramientas:



Acabados y Terminaciones

Pinturas y Barnices:

Antes de aplicar la pintura, pasar una primera capa de sellador sobre toda la superficie.

Puede aplicar cualquier pintura en base a agua, siguiendo las recomendaciones del fabricante.

Puede aplicarse con brocha, pistola pulverizadora, rodillo, molinete, etc.

Papel Mural:

Seguir recomendaciones del fabricante para la instalación del papel mural.

Uso seguro del Fibrocemento

Al igual que todos los productos que contienen sílice cristalina, como por ejemplo el concreto y las arcillas entre otros, también este producto, cuando es sometido a corte, lijado, perforado, etc., puede generar polvo que contenga partículas de sílice cristalina. La inhalación de altas concentraciones de este polvo puede irritar las vías respiratorias. Este polvo también puede causar irritación de los ojos o la piel. La inhalación de polvo que contiene sílice cristalina, en particular la fracción fina del polvo (tamaño respirable) en altas concentraciones y durante períodos prolongados, puede producir enfermedades pulmonares como la silicosis y aumentar el riesgo de cáncer al pulmón.

Para un manejo seguro del producto usted debe:

- Evitar la inhalación de polvo usando equipos de corte con aspiración de polvo o anular las emisiones de polvo.
- Garantizar una ventilación adecuada del lugar de trabajo.
- Evitar el contacto con los ojos y la piel, y la inhalación de polvo usando un equipo de protección personal adecuado